



Langs het terras

onder een lijngoot


## ACO RainBloxx 200

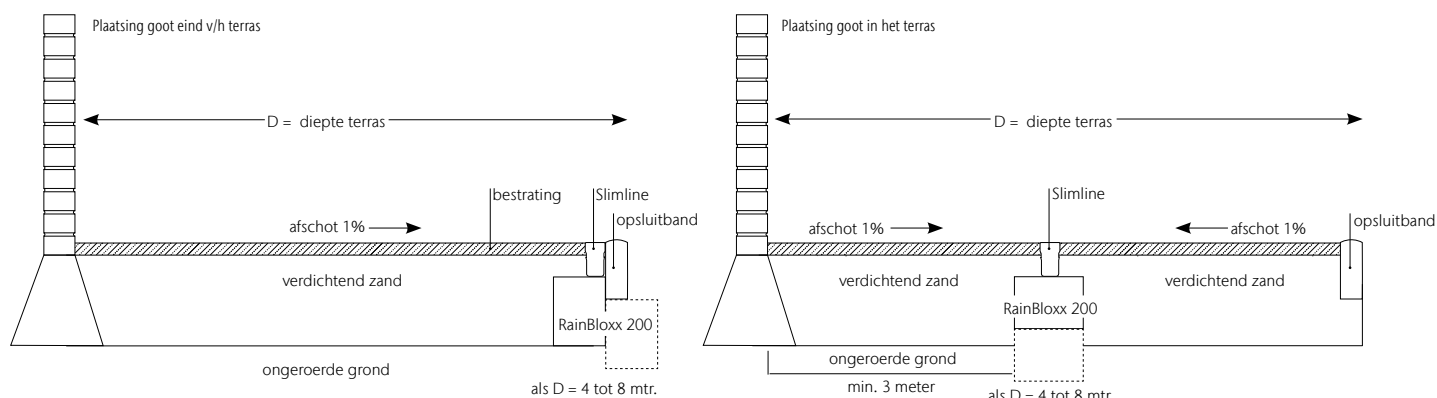
### Hoe werkt het?

Een terras is nagenoeg waterdicht. Het regenwater dat op een terras valt kan worden opgevangen in een ACI Slimline of ACO Hexaline lijngoot. Door toepassing van een ACO RainBloxx van 15 x 20 cm direct onder de ACO lijngoot hoeft er geen kostbare rioolaansluiting meer gemaakt te worden. Het regenwater wordt snel in de RainBloxx opgenomen. Het zand onder het terras of de teelaarde in de tuin neemt op basis van capillaire zuiging het regenwater weer over. Zo houd je zonder kostbare ingrepen al het regenwater in de tuin.

### Hoeveel RainBloxx 200 heb ik nodig?

ACO RainBloxx 200 heeft een volume van 36 liter en kan al het regenwater opnemen dat op een terras tijdens een bui van 10 liter per vierkante meter per uur valt (een normale regenbui is minder dan 1 liter per vierkante meter per uur). Is je terras dieper dan 4 meter plaats dan meer RainBloxx onder of tegen elkaar, het regenwater wordt probleemloos door de volgende RainBloxx opgenomen. Tijdens wolkbreuken kan tijdelijk regenwater op terras staan. Door extreem aanbod kan het dan langer duren voordat het regenwater door de grond opgenomen is.



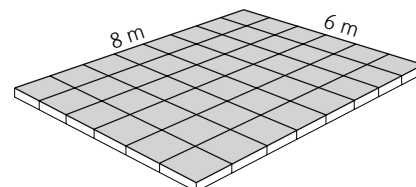
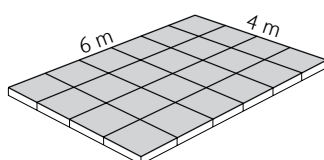


### Hoe pas je de RainBloxx 60 toe?

- graaf het cunet voor het terras op een diepte van 20 cm + 10 cm (Slimline) of + 8 cm (Hexaline) en plaats de RainBloxx op ongeroerde grond (zie schema)
- maak per goot 2 gaten in de bodem en plaats iedere goot vlak op de RainBloxx. Bij plaatsing van Slimline goten direct langs een opsluitband, dan gebruik maken van excentrische koppelstukken. Door de fijne structuur van ACO RainBloxx is een zandvangert niet verplicht
- vul en verdicht naast de RainBloxx met zand of teelaarde (geen grint toepassen)
- verdicht het zandbed
- plaats de bestrating met afschot naar de goot

#### Materiaallijst

	Terras 6 m breed, 4 m diep	Terras 8 m breed, 6 m diep
<b>Bij Slimline goot</b>	6 x Slimline	8 x Slimline
	5 x Slimline koppelstuk excentrisch	7 x Slimline koppelstuk excentrisch
	2 x Slimline eindplaat	2 x Slimline eindplaat
<b>Bij Hexaline goot</b>	6 x Hexaline,	8 x Hexaline
	2 x eindplaat	2 x eindplaat
<b>RainBloxx 200</b>	5 st RainBloxx 200	(7 x 2) 14 st RainBloxx 200



RainBloxx 200 kan eenvoudig met een zaag afgekort